



# IMPREZA

ZUBEHÖR  
APRIL 2022





# ENTWICKELT FÜR ALLES DAS SIE LIEBEN.

Ob für Arbeit oder für Freizeit, Subaru Original-Zubehör unterstützt Ihr aktives Leben. Und da jeder Artikel exklusiv für Ihren Impreza entwickelt wurde, können Sie jede Fahrt in vollen Zügen genießen. Vielseitigkeit für alles, was Ihnen Spass macht.

S. 02: Dachbox 430 Liter, Aluminium-Dachgrundträger C-Slot.  
S. 03: Fahrradaufsatz für Anhängerkupplung, Anhängerkupplung, Elektroeinbausatz 13-polig, Schmutzfängersätze vorne und hinten, Seitenschutzleistensatz Carbonoptik.



## INDEX



**04** EXTERIEUR



**08** TRANSPORT



**12** INTERIEUR



**15** LADERAUM



**16** SICHERHEIT



**18** ÜBERSICHT

Informationen über Kraftstoffverbrauch und CO<sub>2</sub>-Emissionen gemäß EU-Richtlinie 1999/94/EG\*\*.

### Gemäß NEFZ-Meßverfahren:

	Kraftstoffverbrauch (Liter/100km)			CO <sub>2</sub> (g/km)
	Innerorts	Außerorts	Kombiniert	Kombiniert
Subaru Impreza 2.0ie Lineartronic	7,2	5,8	6,3	143
Subaru Impreza 1.6i (Exclusive) Lineartronic	8,4	5,6	6,6	151
Subaru Impreza 1.6i (Trend) Lineartronic	8,2	5,5	6,5	148

Weitere Informationen zum offiziellen Kraftstoffverbrauch und den offiziellen spezifischen CO<sub>2</sub>-Emissionen neuer Personenkraftwagen können dem „Leitfaden über den Kraftstoffverbrauch, die CO<sub>2</sub>-Emissionen und den Stromverbrauch neuer Personenkraftwagen“ entnommen werden, der an allen Verkaufsstellen und bei der Deutschen Automobil Treuhand GmbH, Hellmuth-Hirth-Straße 1, 73760 Ostfildern ([www.dat.de](http://www.dat.de)) unentgeltlich erhältlich ist.

\*\* Die angegebenen Werte wurden nach dem vorgeschriebenen Messverfahren (§2 Nrn. 5, 6, 6a Pkw-EnVKV in der jeweils geltenden Fassung) ermittelt.

### Gemäß WLTP-Meßverfahren:

	Kraftstoffverbrauch (Liter/100km) bei Geschwindigkeit				
	niedrig	mittel	hoch	sehr hoch	kombiniert
Subaru Impreza 2.0ie Lineartronic	8,5	7,3	6,4	8,7	7,7
Subaru Impreza 1.6i (Exclusive) Lineartronic	10,8	7,4	6,7	8,1	7,9
Subaru Impreza 1.6i (Trend) Lineartronic	10,7	7,2	6,5	7,8	7,6

	CO <sub>2</sub> (g/km) bei Geschwindigkeit				
	niedrig	mittel	hoch	sehr hoch	kombiniert
Subaru Impreza 2.0ie Lineartronic	192	166	144	198	174
Subaru Impreza 1.6i (Exclusive) Lineartronic	243	167	150	182	177
Subaru Impreza 1.6i (Trend) Lineartronic	240	162	145	176	172

Für diese Fahrzeuge wurden die Angaben bereits entsprechend dem neuen WLTP-Testzyklus ermittelt. Zur besseren Vergleichbarkeit wurden die Werte auch auf das bisherige Messverfahren NEFZ umgerechnet. Da Steuern und andere fahrzeugbezogene Abgaben auch auf dem CO<sub>2</sub>-Ausstoß basieren, können für deren Berechnung andere als die hier genannten Werte maßgeblich sein.



### **1** Dekorfolien für Außenspiegel

SEZNFL3100

Verleiht den Außenspiegeln einen völlig neuen Look.  
\*Set mit 2 Folien für links und rechts. Nicht für 1.6i Trend.



★ Alle Artikel, die mit diesem Symbol gekennzeichnet sind, können zu Preisvorteilspaketen zusammengefasst werden. Siehe Übersicht auf Seite 18/19 und Rückseite.  
Die unverbindlichen Preisempfehlungen der SUBARU Deutschland GmbH der Artikel finden Sie im Broschüren-Download auf [www.subaru.de/modelle/impreza](http://www.subaru.de/modelle/impreza).  
Alle dort genannten Preise verstehen sich zuzüglich Montage und eventuell notwendiger Lackierarbeiten sowie TÜV-Kosten.






2



3



4



5



6



**2** Steinschlagschutzfolie für das Fahrzeugdach

SEZNFL2100

Transparente Folie zum Schutz des Fahrzeugdaches vor Kratzern und Steinschlägen.

**3** Seitenwindabweisersatz

F0010FL010

Verhindert bei schlechtem Wetter das Eindringen von Regen/Schnee beim Fahren mit leicht geöffnetem Fenster.  
\*4-teiliger Satz für links und rechts.

**4** Stoßängerschutzfolie (transparent)

SEZNFL2000

Transparente Folie zum Schutz der Stoßängeroberfläche vor Kratzern.

**5** Seitenschutzleistensatz Carbonoptik

J105EVA100

Attraktive Leisten in Carbonoptik, die das Fahrzeugstyling ergänzen und die Karosserie von leichten Beschädigungen schützen.

**6** Seitenschutzleistensatz

J101ESJ100

Ergänzt das Fahrzeugdesign und bietet wirksamen Schutz bei leichten Berührungen.



**7** STI Seitenspoilersatz

SEFHFL3200

Dieser Artikel optimiert die Luftströmung von vorne nach hinten.  
\*Nicht zusammen mit Schmutzfängersätzen verwendbar. Nur für 2.0ie.

**8** STI Leichtmetallfelge 7,5 x 18", ET55

B3110FL120CE

Geben Sie Ihrem Impreza eine STI Optik für Leistung und Stil mit den 18" STI Leichtmetallfelgen. \*Inklusive Nabenkappe.



7

8

★ Alle Artikel, die mit diesem Symbol gekennzeichnet sind, können zu Preisvorteilspaketen zusammengefasst werden. Siehe Übersicht auf Seite 18/19 und Rückseite. Die unverbindlichen Preisempfehlungen der SUBARU Deutschland GmbH der Artikel finden Sie im Broschüren-Download auf [www.subaru.de/modelle/impreza](http://www.subaru.de/modelle/impreza). Alle dort genannten Preise verstehen sich zuzüglich Montage und eventuell notwendiger Lackierarbeiten sowie TÜV-Kosten.



**9 Griffmuldenschutzfolie**

SEZNF22001

Transparente Folie zum Schutz der Griffmulden vor Kratzern.  
\*Set mit 2 Folien.



**10 Schmutzfängersatz**

J1010FL001MC / J1010FL104MC

Verhindert, dass Matsch, Schnee, Teer, Steine usw. an die Karosserie gelangen.  
\*Nicht für 2.0ie Trend + Platinum.



**11 Premiumscheibenwischer "High Performance" vorne / hinten**

SETRFL8000 / SETRYA8010

Verbesserte Wischleistung auch unter schwierigen Bedingungen und bei hoher Geschwindigkeit.  
SETRFL8000 Set mit zwei Scheibenwischern für vorne  
SETRYA8010 ein Scheibenwischer für hinten



**12 Autopflege-Set**

SEBAYA9000

Komplettes Autopflege-Set mit Shampoo-Konzentrat, Innenraumreiniger, Felgenreiniger, Insektenentferner und Schwamm. Lieferung in einer Subaru Kunstledertasche.



**13 Felgenschlosssatz**

**13 Felgenschlosssatz**

B327EYA000

Diebstahlschutz in speziellem Design für Ihre Felgen und Reifen. Das Kit besteht aus vier Felgenschlossern und einem speziellen Schraubenschlüssel.

**14 Felgenschloss- und Radmutternsatz-Schwarz**

SEMGYA4000

Diebstahlschutz in speziellem Design für Ihre Felgen und Reifen. Das Kit besteht aus 16 schwarzen Radmuttern mit Subaru Logo, vier Felgenschlossern und einem speziellen Schraubenschlüssel.

**15 Leichtmetallfelge 7,0 x 17", ET 48**

1827

Schwarz poliert, 7,0 x 17", ET48  
\*Inklusive Nabenkappe.



**14**

**16 Leichtmetallfelgen 6,5 x 16", ET 48 / 7,0 x 17", ET 48**

1846 / 1847

1846 Polar-Silber, 6,5 x 16", ET48  
1847 Polar-Silber, 7,0 x 17", ET 48  
\*Inklusive Nabenkappe.

**17 Leichtmetallfelgen 7,0 x 17", ET 48 / 7,5 x 18", ET 48**

1847-MG / 1818-MG

1847-MG Metal-Grey, 7,0 x 17", ET48  
1818-MG Metal-Grey, 7,5 x 18", ET 48  
\*Inklusive Nabenkappe.

**18 Leichtmetallfelge 7,0 x 17", ET 55**

SEBBFL4000 / SEBBFL4100

SEBBFL4000 Silber, 7,0 x 17", ET 55  
SEBBFL4100 Schwarz poliert, 7,0 x 17", ET 55  
\*Inklusive Nabenkappe.



**15**



**16**

**17**

**18**





S. 08: Stoßfängerschutzleiste (Edelstahl), Schmutzfängersätze vorne und hinten, Seitenschutzleistensatz Carbonoptik.



★ Alle Artikel, die mit diesem Symbol gekennzeichnet sind, können zu Preisvorteilspaketen zusammengefasst werden. Siehe Übersicht auf Seite 18/19 und Rückseite. Die unverbindlichen Preisempfehlungen der SUBARU Deutschland GmbH der Artikel finden Sie im Broschüren-Download auf [www.subaru.de/modelle/impreza](http://www.subaru.de/modelle/impreza). Alle dort genannten Preise verstehen sich zuzüglich Montage und eventuell notwendiger Lackierarbeiten sowie TÜV-Kosten.

## WENIGER ZEITPLANUNG, MEHR ZEIT FÜR WESENTLICHES.

Trotz des großen, geräumigen Laderaums des Impreza, braucht man manchmal noch mehr. Das Impreza Transport-Zubehör gibt Ihnen genau dies. So sind Sie immer bereit dafür, das Beste aus jeder Gelegenheit zu machen, die Sie bekommen.



19



20



### 19 Fahrradaufsatz "Premium"

SETHYA7100

Für 1 Fahrrad bis max. 20 kg Gewicht mit Rahmendurchmesser min. 22 - max. 80 mm. Einfache und elegante Befestigung durch Drehknopf. Verwendung mit Aluminium-Dachgrundträger.

### 20 Aluminium-Dachgrundträger C-Slot

SETHFL7000

Perfekt in Design und Funktion. Ein leichtgewichtiger, stabiler Träger.

## TRANSPORT

21



22



21 Fahrradaufsatz "Basic"

E365ESG100

Für 1 Fahrrad bis max. 17 kg Gewicht mit Rahmendurchmesser min. 22 - max. 70 mm. Leichte Befestigung, Verwendung mit Aluminium-Dachgrundträger.

22 Kajak- und Bootaufsatz

SETHAL7000

Für 1 Boot. Verwendung mit Aluminium-Dachgrundträger.

23



24



23 Skiaufsatz für 4 - 6 Paar Ski

E361EAG550

Für bis zu 6 Paar Ski oder 4 Snowboards. Verwendung mit Aluminium-Dachgrundträger. Nutzbare Breite: 600 mm.

24 Skiaufsatz für 3 - 4 Paar Ski

E365EAG500

Für bis zu 4 Paar Ski oder 2 Snowboards. Verwendung mit Aluminium-Dachgrundträger. Nutzbare Breite: 400 mm.

25



25



25 Dachbox 430 Liter (Silber / Schwarz / Lava Structured)

SEAFYA8101 (Silber) / SEAFYA8001 (Schwarz) / 202070 (Lava Structured)

Alle Boxen sind beidseitig öffnend und ausgestattet mit LED Innenlicht, Quick Grip System für sichere und einfache Befestigung sowie einer Sicherheitsnase, die verhindert, dass ungesicherte Ladung die Box bei einer Kollision durchdringt. Abmessungen: 2.018.x 905 x 377 mm. Verwendung mit Aluminium-Dachgrundträger.

26



### 26 Fahrradaufsatz für Anhängerkupplung 2 E-Bikes

SETHYA7000 / 202071

Fahrradaufsatz für die Anhängerkupplung. Zum Transport von Fahrrädern jeder Art, speziell auch für E-Bikes geeignet. Anhängerkupplung und Elektroeinbausatz 13-polig erforderlich. Max. Zuladung bei einem Fahrrad 30 kg, bei zwei Fahrrädern 60 kg.

### 28 Fahrradaufsatz für Anhängerkupplung (3 Räder)

E365EFJ400

Fahrradaufsatz für die Anhängerkupplung. Anhängerkupplung und Elektroeinbausatz 13-polig erforderlich. Max. Zuladung bei einem Fahrrad 20 kg, bei drei Fahrrädern 45 kg.

### 27 Fahrradaufsatz für Anhängerkupplung (2 Räder)

E365EFJ200

Fahrradaufsatz für die Anhängerkupplung. Anhängerkupplung und Elektroeinbausatz 13-polig erforderlich. Max. Zuladung bei einem Fahrrad 20 kg, bei zwei Fahrrädern 36 kg.

### 29 Anhängerkupplung (starr, abnehmbar)

L101EFL001 / 1934

\*Maximale Anhängelast kann je nach Fahrzeug variieren. Bitte fragen Sie Ihren Händler nach Details. Elektroeinbausatz zusätzlich notwendig. Geänderte Montageanleitung E-Satz H771EFL200 in Kombination mit 1934.

27



28



29



★ Alle Artikel, die mit diesem Symbol gekennzeichnet sind, können zu Preisvorteilspaketen zusammengefasst werden. Siehe Übersicht auf Seite 18/19 und Rückseite. Die unverbindlichen Preisempfehlungen der SUBARU Deutschland GmbH der Artikel finden Sie im Broschüren-Download auf [www.subaru.de/modelle/impreza](http://www.subaru.de/modelle/impreza). Alle dort genannten Preise verstehen sich zuzüglich Montage und eventuell notwendiger Lackierarbeiten sowie TÜV-Kosten.



S. 12: Teppichmattensatz Standard, Türeinstiegsleistensatz Kunststoff.

★ Alle Artikel, die mit diesem Symbol gekennzeichnet sind, können zu Preisvorteilspaketen zusammengefasst werden. Siehe Übersicht auf Seite 18/19 und Rückseite. Die unverbindlichen Preisempfehlungen der SUBARU Deutschland GmbH der Artikel finden Sie im Broschüren-Download auf [www.subaru.de/modelle/impreza](http://www.subaru.de/modelle/impreza). Alle dort genannten Preise verstehen sich zuzüglich Montage und eventuell notwendiger Lackierarbeiten sowie TÜV-Kosten.



### 32 Fußraumwannen "Highline"

1884 (vorne links) / 1885 (vorne rechts)  
Robuste Fußraumschalen für vorne links und rechts. \*Abbildung zeigt vorne links. Bei Bedarf für 1884 Halter SEVCFL1340 zusätzlich bestellen.

### 30 Türeinstiegsleistensatz Kunststoff

SEBDFJ3500

Elegante Zierleiste mit Schriftzug, um den Türeinstiegsbereich aufzuwerten.

\*Set mit 2 Zierleisten.

### 31 Türeinstiegsleistensatz Edelstahl

E1010FJ100

Elegante Einstiegsleisten aus Edelstahl mit SUBARU Schriftzug.

\*Set mit 2 Zierleisten.

## EIN INTERIEUR FÜR ALLE SINNE.

Was auch immer Ihre Bedürfnisse sind, das Interieur-Zubehör des Impreza wird sie unterstützen - so werden Sie und alle Ihre Passagiere es genießen, sobald Sie auf der Straße unterwegs sind.



33



### 33 Teppichmattensatz vorne & hinten, Standard

J501EFL340

Verbessern Sie das Erscheinungsbild des Innenraums mit hochwertigen, passgenauen Teppichmatten mit Schriftzug.  
\*Set für vorne und hinten.

34



### 34 Gummimattensatz vorne

J501EFL400

Schützt den Fahrzeugboden vor Matsch und Schnee.

\*Set für vorne.

35




### 35 Gummimattensatz hinten

J501EFL420

Schützt den Fahrzeugboden vor Matsch und Schnee.

\*Set für hinten.



**42 Innenraumbeleuchtungskit (Blau)**  
H461SXC105  
Beleuchtet den Fußraum mit einem strahlend blauen Schimmer.

**43 LED Innenbeleuchtung**  
SEHAFL1000  
Ersetzt die Birnen der Innenraumbeleuchtung. Verändert die Farbtemperatur zu einem kühleren, weißen Licht für mehr Komfort und geringeren elektrischen Verbrauch.

**44 LED Laderaumbeleuchtung**  
H461EFL100  
Zwei zusätzliche LED-Leuchten, die den Laderaum beleuchten.

**45 Aufbewahrungsbox**  
SECMYA1000  
Faltbare Box, zur Aufbewahrung von kleinen Teilen, die hilft Ordnung im Laderaum zu halten.

**36 Standheizung**  
Auf Anfrage  
Heizt den Motor vor und wärmt den Innenraum. Bitte fragen Sie Ihren Subaru Partner nach den Details.

**37 Ablagefach für Mittelarmstütze**  
J2010FL000  
Praktischer Einsatz im Fach unter der Mittelarmstütze, der hilft kleine Dinge organisiert zu halten.

**38 Kleiderbügel**  
SERAYA1000  
Der clevere und abnehmbare Autokleiderbügel gibt Ihnen Mobilität für zu Hause, Auto und Hotel. Geeignet für Kleidersäcke, Anzüge, Jacken, Hosen, Hemden, Blusen und Röcke.

**39 STI Schaltknopf**  
C1010FL000  
Optimal gewichtet bietet der STI Schaltknopf hervorragenden Gripp und Vibrationskontrolle.

**40 Aschenbecher (für Getränkehalter)**  
SESECA1000  
Praktisch austauschbarer Aschenbecher. Passt in den Getränkehalter der Mittelkonsole.

**41 Zigarettenanzünder-Kit**  
H6710AL010  
Der Zusatzstecker wird zum Zigarettenanzünder.



46

**46 Laderaumbox**

J501EFL100

Bietet zusätzlichen Schutz für den Laderaumboden und die Seiten. \*Nur für 1.6i Modelle verfügbar.



47

**47 Laderaumschalenmatte**

J501EFL000 / J501EFL020

Schützt den Laderaumboden vor Staub und Verschmutzung.  
J501EFL000 alle Modelle 1.6i  
J501EFL020 alle Modelle 2.0ie



48



49

**49 Anti-Rutschmatte**

SENLYA1000

Matte aus rutschfestem Material, die das Verrutschen von Ladung verhindert.



50

**50 Laderaumtrenngitter**

F555EFL000 / F555EFL001 / 1820

Trennt den Laderaum vom Insassenbereich beim Transport von Ladung oder auch Hunden.  
F555EFL000 alle Modelle 1.6i  
F555EFL001 alle Modelle 2.0ie  
1820 alle Modelle 1.6i & 2.0ie



51

**51 Textiler Ladekantenschutz**

E101EAJ501

Zum Schutz der Ladekante und der Stoßfängeroberfläche vor Kratzern beim Ein- und Ausladen.



52

**52 Stoßfängerschutzleiste (Edelstahl)**

E7710FL000

Zum Schutz des hinteren Stoßfängers vor Kratzern beim Ein- und Ausladen.



53

**53 Gepäcknetz (Ladekante)**

F551SFL000

Zum Verstauen von Ladung. Verhindert das Herausfallen, wenn Heckklappe geöffnet ist.

★ Alle Artikel, die mit diesem Symbol gekennzeichnet sind, können zu Preisvorteilspaketen zusammengefasst werden. Siehe Übersicht auf Seite 18/19 und Rückseite. Die unverbindlichen Preisempfehlungen der SUBARU Deutschland GmbH der Artikel finden Sie im Broschüren-Download auf [www.subaru.de/modelle/impreza](http://www.subaru.de/modelle/impreza). Alle dort genannten Preise verstehen sich zuzüglich Montage und eventuell notwendiger Lackierarbeiten sowie TÜV-Kosten.

54



**54 Kindersitz Subaru Babysafe i-Size**

F410EYA300

Gewicht	0-13kg	Alter	0-15M
---------	--------	-------	-------

Verbesserter Seitenaufprallschutz. Inklusive Sonnenschutzdach.  
 \*Nutzung der ISOFIX-Haltepunkte durch zusätzliche Verwendung der Babysafe i-Size Plattform F410EYA310.

**56 Kindersitz SUBARU Duo ISOFIX Plus**

F410EYA005

Gewicht	9-18kg	Alter	8M-4Y
---------	--------	-------	-------

Sichere Befestigung dank ISOFIX-System.

**58 Selbstabblendender Innenspiegel**

SEGXSJ1001

Der Spiegel dunkelt automatisch ab, um Blendung zu vermeiden, wenn helles Scheinwerferlicht von nachfolgenden Fahrzeugen erkannt wird. \*Kabelbaum und Abdeckkappe für Stecker zur Montage zusätzlich notwendig. Nur für Modell 2.0ie Trend.

55



**55 Kindersitz Subaru Babysafe i-Size Flex Plattform**

F410EYA310

Gewicht	0-13kg	Alter	0-15M
---------	--------	-------	-------

Sichere und schnelle Befestigung dank ISOFIX-System. Ermöglicht dem Baby sich hinzulegen oder aufrechter zu sitzen. \*In Kombination mit Babysafe i-Size.

**57 Kindersitz Subaru Kidfix 2R**

F410EYA260

Gewicht	15-36kg	Alter	3Y-12Y
---------	---------	-------	--------

Mit zusätzlichem Seitenaufprallschutz. Sichere Befestigung dank ISOFIX-System.  
 \*Nachfolge Artikelnummer von F410EYA232.

**59 Ultraschalleinparkhilfe vorne / hinten**

H481EFL001 / H481EFL101

Sicheres Einparken mit vier Sensoren durch akustische Warnungen.  
 Sicheres Einparken mit vier Sensoren durch akustische Warnungen.  
 \*Sensoren müssen separat mitbestellt werden. Siehe Übersicht auf Seite 18/19.

56



57



58





59





★ Alle Artikel, die mit diesem Symbol gekennzeichnet sind, können zu Preisvorteilspaketen zusammengefasst werden. Siehe Übersicht auf Seite 18/19 und Rückseite. Die unverbindlichen Preisempfehlungen der SUBARU Deutschland GmbH der Artikel finden Sie im Broschüren-Download auf [www.subaru.de/modelle/impreza](http://www.subaru.de/modelle/impreza). Alle dort genannten Preise verstehen sich zuzüglich Montage und eventuell notwendiger Lackierarbeiten sowie TÜV-Kosten.



**60 Wiederaufladbare Taschenlampe**

SESGFL1000

Eine wiederaufladbare Lampe im kompakten Format, die zum Laden direkt in den 12V Anschluss eingesteckt wird. Die Taschenlampe hat eine Lichtstärke von 130 Lumen, eine Leuchtwerte von bis zu 100 m sowie eine Fokus-Funktion.

**61 Premium Innenraumluftfilter**

SEDNFL9000

Hochwertiger Innenraumluftfilter mit Aktivkohle und antimikrobieller Beschichtung. Speziell für Allergiker geeignet.

**62 Reinigungsdüse für Rückfahrkamera**

SEBLFL9000

Hält die Sicht Ihrer Rückfahrkamera optimal. Staub und Schmutz auf dem Kameraobjektiv werden mit Wasser entfernt, sobald die Reinigung der Heckscheibe in Gang gesetzt wird. \*Nicht für 1.6i Trend.

**63 Außenspiegelanklappautomatik-Modul**

SEECFL3000

Dieses Elektronikmodul sorgt dafür, dass die Außenspiegel automatisch angeklappt werden, sobald das Fahrzeug verschlossen wird. Ebenso automatisch werden sie wieder ausgeklappt, wenn die Zündung eingeschaltet wird. \*Nicht für 1.6i Trend.

**64 Anti-Marder-Ultraschallsystem**

SEGOYA9000

Kit mit Duftmarken-Entferner und einem Ultraschallgerät zur Vorbeugung von Marderschäden im Motorraum.

**65 Anti-Marder-Hochspannungsabwehrsystem**

SEGOYA9100

Kit mit Duftmarken-Entferner und Ultraschallgerät mit zusätzlichen Hochspannungsplatten, um Marder auf harmlose, aber sehr effektive Weise zu vertreiben und fernzuhalten.

**66 ReserVELampenset**

SEHASG8010

\*Xenon- und LED-Leuchtmittel nicht enthalten. Inhalt kann von der Abbildung abweichen.

**67 Reifenpannenset**

SETSya4001

Bedienungsfreundlicher, kompakter Reparatur-Kit mit Spezialdichtmittel und Mini-Kompressor.



# ÜBERSICHT

Nr.	Bezeichnung	Teilenummer	Impreza 1.6i		Impreza 2.0ie		PAKET
			Lineartronic				
			Trend	Exklusive	Trend	Platinum	
1	Dekorfolien für Außenspiegel	SEZNFL3100	×	○	○	○	★
2	Steinschlagschutzfolie für das Fahrzeugdach	SEZNFL2100	○	○	○	○	★
3	Seitenwindabweisersatz	F0010FL010	○	○	○	○	★
4	Stoßfängerschutzfolie (transparent)	SEZNFL2000	○	○	○	○	★
5	Seitenschutzleistensatz Carbonoptik	J105EVA100	○	○	○	○	★
6	Seitenschutzleistensatz	J101ESJ100	○	○	○	○	★
7	STI Seitenspoilersatz	SEFHFL3200	×	×	○	○	★
8	STI Leichtmetallfelge 7,5 x 18", ET55	B3110FL120CE	○	○	○	○	★
9	Griffmuldenschutzfolie	SEZNF22001	○	○	○	○	★
10	Schmutzfängersatz vorne	J1010FL001MC	○	○	×	×	★
	Schmutzfängersatz hinten	J1010FL104MC	○	○	×	×	★
11	Premiumscheibenwischersatz "High Performance" vorne	SETRFL8000	○	○	○	○	★
	Premiumscheibenwischer "High Performance" hinten	SETRYA8010	○	○	○	○	★
12	Autopflege-Set	SEBAYA9000	○	○	○	○	
13	Felgenschlosssatz	B327EYA000	○	○	○	○	★
14	Felgenschloss- und Radmutterersatz - Schwarz	SEMGYA4000	○	○	○	○	★
15	Leichtmetallfelge 7,0 x 17", ET 48 Schwarz poliert	1827	○	○	○	○	★
16	Leichtmetallfelge 6,5 x 16", ET 48 Polar-Silber	1846	○	○	○	○	★
	Leichtmetallfelge 7,0 x 17", ET 48 Polar-Silber	1847	○	○	○	○	★
17	Leichtmetallfelgen 7,0 x 17", ET 48 Metal-Grey	1847-MG	○	○	○	○	★
	Leichtmetallfelgen 7,5 x 18", ET 48 Metal-Grey	1818-MG	○	○	○	○	★
18	Leichtmetallfelge 7,0 x 17", ET 55 Silber	SEBBFL4000	○	○	○	○	★
	Leichtmetallfelge 7,0 x 17", ET 55 Schwarz poliert	SEBBFL4100	○	○	○	○	★
19	Fahrradaufsatz "Premium"	SETHYA7100	○	○	○	○	★
20	Aluminium-Dachgrundträger C-Slot	SETHFL7000	○	○	○	○	★

Nr.	Bezeichnung	Teilenummer	Impreza 1.6i		Impreza 2.0ie		PAKET
			Lineartronic				
			Trend	Exklusive	Trend	Platinum	
21	Fahrradaufsatz "Basic"	E365ESG100	○	○	○	○	★
22	Kajak- und Bootaufsatz	SETHAL7000	○	○	○	○	★
23	Skiaufsatz für 4 - 6 Paar Ski	E361EAG550	○	○	○	○	★
24	Skiaufsatz für 3 - 4 Paar Ski	E365EAG500	○	○	○	○	★
25	Dachbox 430 Liter Silber 2.018 x 905 x 377 mm	SEAFYA8101	○	○	○	○	★
	Dachbox 430 Liter Schwarz 2.018 x 905 x 377 mm	SEAFYA8001	○	○	○	○	★
	Dachbox (Lava Structured), 430 L, 1.910 x 810 x 420 mm	202070	○	○	○	○	★
26	Fahrradaufsatz für Anhängerkupplung 2 E-Bikes	SETHYA7000	○	○	○	○	★
	Faltbarer Fahrradaufsatz für Anhängerkupplung 2 E-Bikes	202071	○	○	○	○	★
27	Fahrradaufsatz für Anhängerkupplung (2 Räder)	E365EFJ200	○	○	○	○	★
28	Fahrradaufsatz für Anhängerkupplung (3 Räder)	E365EFJ400	○	○	○	○	★
29	Anhängerkupplung (starr)	L101EFL001	○	○	○	○	★
/	Elektrosatz 13-polig zur Anhängerkupplung (starr)	H771EFL000	○	○	○	○	★
	Anhängerkupplung (abnehmbar)	1934	○	○	○	○	★
/	Elektrosatz 13-polig zur Anhängerkupplung (abnehmbar)	H771EFL200	○	○	○	○	★
	Adapterstecker zum Elektrosatz 13-polig auf 7-polig	L105ESG400	○	○	○	○	★
30	Türeinstiegsleistensatz Kunststoff	SEBDFJ3500	○	○	○	○	★
31	Türeinstiegsleistensatz Edelstahl	E1010FJ100	○	○	○	○	★
32	Fußraumwannen "Highline" vorne links *Halter SEVCFL1340 zusätzlich notwendig	1884	○	○	○	○	★
	Fußraumwanne "Highline" vorne rechts	1885	○	○	○	○	★
33	Teppichmattensatz vorne & hinten, Standard	J501EFL340	○	○	○	○	★
34	Gummimattensatz vorne	J501EFL400	○	○	○	○	★
35	Gummimattensatz hinten	J501EFL420	○	○	○	○	★
36	Standheizung	Auf Anfrage	○	○	○	○	
37	Ablagefach für Mittelarmstütze	J2010FL000	○	○	○	○	★

Nr.	Bezeichnung	Teilenummer	Impreza		PAKET		
			1.6i	2.0ie			
			Lineartronic				
		Trend	Exklusive	Trend	Platinum		
38	Kleiderbügel	SERAYA1000	○	○	○	○	★
39	STI Schaltknopf	C1010FL000	○	○	○	○	★
40	Aschenbecher (für Getränkehalter)	SESECA1000	○	○	○	○	★
41	Zigarettenanzünder-Kit	H6710AL010	○	○	○	○	★
42	Innenraumbelichtungsset (Blau)	H461SXC105	○	○	○	○	★
43	LED Innenbeleuchtung	SEHAF11000	○	○	○	○	★
44	LED Laderaumbelichtung	H461EFL100	○	○	○	○	★
45	Aufbewahrungsbox	SECMYA1000	○	○	○	○	★
46	Laderaumbox	J501EFL100	○	○	×	×	★
47	Laderaumschalenmatte	J501EFL000	○	○	×	×	★
		J501EFL020	×	×	○	○	★
48	Rücksitzlehnschutz	J501EFL200	○	○	×	×	★
		J501EFL220	×	×	○	○	★
49	Anti-Rutschmatte	SENYA1000	○	○	○	○	★
50	Laderaumtrenngitter	F555EFL000	○	○	×	×	★
		F555EFL001	×	×	○	○	★
		1820	○	○	○	○	★
51	Textiler Ladekantenschutz	E101EAJ500	○	○	○	○	★
52	Stoßfängerschutzleiste (Edelstahl)	E7710FL000	○	○	○	○	★
53	Gepäcknetz (Ladekante)	F551SFL000	○	○	○	○	★
54	Kindersitz Subaru Babysafe i-Size	F410EYA300	○	○	○	○	★
55	Kindersitz Subaru Babysafe i-Size Flex Plattform	F410EYA310	○	○	○	○	★
56	Kindersitz Subaru Duo ISOFIX Plus	F410EYA005	○	○	○	○	★
57	Kindersitz Subaru Kidfix 2R	F410EYA260	○	○	○	○	★
58	Selbstabblendender Innenspiegel	SEGXSJ1001	●	●	●	●	★

Nr.	Bezeichnung	Teilenummer	Impreza		PAKET		
			1.6i	2.0ie			
			Lineartronic				
		Trend	Exklusive	Trend	Platinum		
	Abdeckkappe für Stecker zu SEGXSJ1001	SEGXSJ1011	●	●	●	●	★
	Zusatzkabelbaum zur Montage von SEGXSJ1001	SEECXS1000	●	●	●	●	★
59	Ultraschalleinparkhilfe vorne	H481EFL001	○	○	○	○	★
	Sensoren für Einparkhilfe grundiert (4 Stück)	H481EFL400	○	○	○	○	★
	Halter Sensoren (2 Stück)	SEVOFL2300	○	○	○	○	★
	Ultraschalleinparkhilfe hinten	H481EFL101	○	×	○	×	★
	Sensoren für Einparkhilfe grundiert (4 Stück)	H481EFL400	○	×	○	×	★
60	Wiederaufladbare Taschenlampe	SESGFL1000	○	○	○	○	★
61	Premium Innenraumluftfilter	SEDNFL9000	○	○	○	○	★
62	Reinigungsdüse für Rückfahrkamera	SEBLFL9000	×	○	○	○	★
63	Außenspiegelanklappautomatik-Modul	SEECFL3000	×	○	○	○	★
64	Anti-Marder-Ultraschallsystem	SEGOYA9000	○	○	○	○	★
65	Anti-Marder-Hochspannungsabwehrsystem	SEGOYA9100	○	○	○	○	★
66	Reservelampenset	SEHASG8010	○	○	○	○	★
67	Reifenpannenset	SETSJA4001	○	○	○	○	★

○:Verwendbar ●:Verwendbar je nach Ausstattung –:Serienmäßig ×:Nicht Verwendbar

#### HINWEIS:

- Teilenummern und Spezifikationen können jederzeit und ohne Ankündigung geändert werden.
- Vergewissern Sie sich vor einer Bestellung über die Übereinstimmung mit lokalen Erfordernissen und Vorschriften.
- Artikel können jederzeit und ohne Ankündigung aus dem Programm genommen werden. Es besteht kein Anspruch auf Lieferung.
- Die unverbindlichen Preisempfehlungen der SUBARU Deutschland GmbH der Artikel finden Sie im Broschüren-Download auf [www.subaru.de/modelle/impreza](http://www.subaru.de/modelle/impreza). Alle dort genannten Preise verstehen sich zuzüglich Montage und eventuell notwendiger Lackierarbeiten sowie TÜV-Kosten.**
- Druckfehler, Irrtümer und Änderungen vorbehalten.

#### Zubehör-Pakete mit Preisvorteil

Ein Preisvorteil von 7,5% gegenüber der unverbindlichen Preisempfehlung der SUBARU Deutschland GmbH gilt beim Kauf von mindestens vier verschiedenen Artikeln, die mit ★ in dieser Liste gekennzeichnet sind.

Informationen über Kraftstoffverbrauch und CO<sub>2</sub>-Emissionen gemäß EU-Richtlinie 1999/94/EG\*\*.

### Gemäß NEFZ-Meßverfahren:

	Kraftstoffverbrauch (Liter/100km)			CO <sub>2</sub> (g/km)
	Innerorts	Außerorts	Kombiniert	Kombiniert
Subaru Impreza 2.0ie Lineartronic	7,2	5,8	6,3	143
Subaru Impreza 1.6i (Exclusive) Lineartronic	8,4	5,6	6,6	151
Subaru Impreza 1.6i (Trend) Lineartronic	8,2	5,5	6,5	148

Weitere Informationen zum offiziellen Kraftstoffverbrauch und den offiziellen spezifischen CO<sub>2</sub>-Emissionen neuer Personenkraftwagen können dem „Leitfaden über den Kraftstoffverbrauch, die CO<sub>2</sub>-Emissionen und den Stromverbrauch neuer Personenkraftwagen“ entnommen werden, der an allen Verkaufsstellen und bei der Deutschen Automobil Treuhand GmbH, Hellmuth-Hirth-Straße 1, 73760 Ostfildern ([www.dat.de](http://www.dat.de)) unentgeltlich erhältlich ist.

\*\* Die angegebenen Werte wurden nach dem vorgeschriebenen Messverfahren (§2 Nrn. 5, 6, 6a Pkw-EnVKV in der jeweils geltenden Fassung) ermittelt.

Das Subaru Original-Zubehör unterliegt strengen Qualitätsnormen und ist speziell für Fahrzeuge der Marke Subaru entwickelt. Deshalb bekommen Sie auf Subaru Original-Zubehör 2 Jahre Garantie. Für Schäden, die durch Verwendung von "Nicht Subaru Original- Zubehör" entstehen, ist jedwede Gewährleistung ausgeschlossen. Die gesetzlichen Rechte des Käufers bleiben daneben uneingeschränkt bestehen. Die Artikel können in Form, Farbe und Ausführung von den Abbildungen abweichen. Artikel können jederzeit und ohne Ankündigung aus dem Programm genommen werden. Es besteht kein Anspruch auf Lieferung. Die unverbindlichen Preisempfehlungen der SUBARU Deutschland GmbH der Artikel finden Sie im Broschüren-Download auf [www.subaru.de/modelle/impreza](http://www.subaru.de/modelle/impreza). **Alle dort genannten Preise verstehen sich zuzüglich Montage und eventuell notwendiger Lackierarbeiten sowie TÜV-Kosten.** Druckfehler, Irrtümer und Änderungen vorbehalten. Alle Informationen in dieser Broschüre beziehen sich auf das Modelljahr 2022.

**Zubehör-Pakete mit Preisvorteil! Ein Preisvorteil von 7,5% gilt beim Kauf von mindestens vier verschiedenen Artikeln.**

Preisvorteil gegenüber der unverbindlichen Preisempfehlung der SUBARU Deutschland GmbH. Gilt für die ★ mit in dieser Liste gekennzeichneten Artikel.

### Gemäß WLTP-Meßverfahren:

	Kraftstoffverbrauch (Liter/100km) bei Geschwindigkeit				
	niedrig	mittel	hoch	sehr hoch	kombiniert
Subaru Impreza 2.0ie Lineartronic	8,5	7,3	6,4	8,7	7,7
Subaru Impreza 1.6i (Exclusive) Lineartronic	10,8	7,4	6,7	8,1	7,9
Subaru Impreza 1.6i (Trend) Lineartronic	10,7	7,2	6,5	7,8	7,6

	CO <sub>2</sub> (g/km) bei Geschwindigkeit				
	niedrig	mittel	hoch	sehr hoch	kombiniert
Subaru Impreza 2.0ie Lineartronic	192	166	144	198	174
Subaru Impreza 1.6i (Exclusive) Lineartronic	243	167	150	182	177
Subaru Impreza 1.6i (Trend) Lineartronic	240	162	145	176	172

Für diese Fahrzeuge wurden die Angaben bereits entsprechend dem neuen WLTP-Testzyklus ermittelt. Zur besseren Vergleichbarkeit wurden die Werte auch auf das bisherige Messverfahren NEFZ umgerechnet. Da Steuern und andere fahrzeugbezogene Abgaben auch auf dem CO<sub>2</sub>-Ausstoß basieren, können für deren Berechnung andere als die hier genannten Werte maßgeblich sein.

SUBARU EUROPE N.V./S.A.

[subaru.eu](http://subaru.eu)

IMP-ZUB-04/2022-7.500/8103-22 (22ACCGDEDE)



Eine Information der SUBARU Deutschland GmbH

61167 Friedberg/ Hessen  
Telefon: 0 60 31/ 60 60

[www.subaru.de](http://www.subaru.de)